

# CC MONDE



## *Cookbook Lente 2016*

*De make-uplook van ...*

### ***Toplijstjes***

*Top 3 leukste leraren*

*Top 3 leukste leraressen*

*Top 3 fotostruggles*

*Top 3 cambreurstruggles*

**What Are Thoseee?!**

*De leukste schoenen van het  
Cambreur College!*

# Deze maand in CC MONDE...

- 3 De redactie stelt zich voor...
- 4 Lookbook
- 7 Ideale make-up look
- 11 Lentererecept
- 12 What are thoseee?!
- 16 Fotoalbum ... Lille
- 17 Wat leraren niet leuk vinden aan school
- 18 TOPlijstjes

De redactie van CC MONDE bestaat uit:

Lieke Berende  
Mirjam Bredius  
Charlotte Haimé  
Jan Bart van Heesch  
Britte de Hoogh  
Eveline Leemans  
Beau van Loon  
Esmee Raasen  
Lissa Wijnen  
Iris Schoenmakers  
Dymphna Wagemakers



**Charlotte Haimé:**

Zit op voetbal en speelt bij de jongens. Toch is ze met haar lange krullen bepaald niet jongensachtig! Ze houdt van mooie kleren en make-up.

**Eveline Leemans:** sportief typje, die Eveline. Ze handbalt al jaren. Daarnaast houdt Eveine van muziek. Ze zingt graag, maar alleen onder de douche...

**De redactie van CC MONDE stelt zich voor:**

**Brifke de Hoogh:**

houdt van make-up, muziek maken en luisteren. Zingt graag. Haar favoriete genre is Indie Pop. Laid Back, maar wel met een beat.

**Lissa Wijnen:** houdt van make-up, sporten, eten en lol maken. Lissa is bescheiden, maar zeer succesvol als handbalsfer.

**Esmee Raasenn:** houdt van mode en make-up. Haar grootste hobby is dansen. Esmee winkelt graag met vriendinnen. Haar favoriete merk is Super Trash

**Iris Schreemakers:** gaat elk jaar naar de roodharigendag in Breda. Ze is trots op haar goudblonde lokken. Iris is sportief en doet aan atletiek. Daphne Schipper is haar grote voorbeeld.

**Lieke Berende:**

houdt niet van koken, maar wel van winkelen, samen met haar beste vriendin. Is sportief en gaat graag op vakantie.

**Beau van Ioon:**

houdt van lekker eten, is altijd vrolijk en kan wel tegen een plagerijtje. Ze gaat graag uit met vriendinnen en houdt van shoppen. Beau zet alles opzij voor vakanties met vrienden.

# CC Lookbook Lente 2016

Wat worden nou de trends in het voorjaar van 2016? We hebben wat research gedaan en kwamen interessante elementen tegen. Zo komen badpakken weer helemaal terug en zal je waarschijnlijk ook veel wijduitlopende broekspijpen en mouwen tegenkomen. Wij kijken ernaar uit!



Off shoulder tops



Playsuit



Bomberjack



Wijde mouwen



Roesjes en plooiën



Wijde broekspijpen



Messy hair



Badpak



Boho style



Plateau sandalen



Strepen



Half lang haar



Grote nerdy bril

**Nikki van den Bogaard (16)**

**Wat is het favoriete item in je kast?**

Mijn off-shoulder blouseje

**Heb je één van de opkomende trends al in je kast hangen?**

Ik heb plateau sandalen, boho elementen en off-shoulder tops

**Wat zou je nooit aantrekken van de trends in 2016?**

Basic bomberjack met oranje binnenkant



**Iris Schoenmakers (15)**

**Wat is het favoriete item in je kast?**

Mijn zwarte leren jasje

**Heb je één van de opkomende trends al in je kast hangen?**

Strepen en off-shoulder tops

**Wat zou je nooit aantrekken van de trends in 2016?**

Broek met wijde pijpen





**Karlijn Vlaardingebroek (26)**

**Wat is het favoriete item in je kast?**

Een zwart jurkje met een open rug

**Heb je één van de opkomende trends al in je kast hangen?**

Een broek met wijde pijpen, bohemian style, strepen en oranje schoenen

**Wat zou je nooit aantrekken van de trends in 2016?**

Nerdy bril, bomberjack, playsuit en een badpak

**Esmee Raasen (14)**

**Wat is het favoriete item in je kast?**

Mijn wit met roze Adidas Stan Smiths

**Heb je één van de opkomende trends al in je kast hangen?**

Bomberjack, playsuit, strepen, off-shoulder tops

**Wat zou je nooit aantrekken van de trends in 2016?**

Wijde broeken



# Ideale make up look

Wij zijn op zoek gegaan naar de ideale make-up look. Om hier achter te komen hebben wij verschillende vragen voorgelegd aan een aantal lezeressen.




## Esmee Raasen:

Esmee gebruikt zelf; mascara, foundation, lipstick, eyeliner, highlighter, blush en soms oogschaduw.

We vroegen haar wat belangrijker is: wimpers of wenkbrauwen. Ze koos voor wimpers. Tussen lippen en blush koos ze voor lippen. Bij de keuze eyeliner of oogschaduw ging ze voor eyeliner, en tussen highlighter en bronzer koos ze voor highlighter.

Voor haar is lipstick en eyeliner een must have voor een ideale zomerlook. De must have voor een ideale winterlook is voor Esmee een warme kleur oogschaduw. De favoriete lipkleur is roze.

Ze gebruikt make-up van Mac, Kiko en Arebesque.



## Iris Schoenmakers:

Zij gebruikt zelf; mascara, foundation, lipbalsem en soms eyeliner en oogschaduw.

Iris vindt wimpers belangrijker dan wenkbrauwen. Ook kiest ze lippenstift in plaats van blush en oogschaduw in plaats van eyeliner. Bij de keuze highlighter of bronzer gaat ze voor highlighter.

Voor haar is een felle lipkleur een must have voor een ideale zomerlook. Voor de ideale winterlook kiest ze voor donkere oogschaduw.

Mooiste lipkleur voor haar is mat rood.


Ze gebruikt de merken; L'Oréal, Rimmel en Babor.

### Britte de Hoogh:

Britte gebruikt voor haar make-up; concealer, foundation, bronzer, contour, blush, highlighter, wenkbrauwpoeder, wenkbrauw wax, oogschaduw, mascara, lipliner en lipstick.

Voor haar zijn wenkbrauwen belangrijker dan wimpers. Bij lippen of blush vond ze lippen belangrijker ze koos oogschaduw in plaats van eyeliner. Bij highlighter en bronzer ging ze voor bronzer. De must have voor een zomerlook is een glimmende highlighter. Bij een winter look kan een donkere matte lippenstift niet missen. Haar favoriete lipstick is een donkere kleur rood met een bruine ondertoon.

Ze gebruikt make-up van de merken - Mac, MUA, make-up revolution, Rimmel, Catrice, Hema, Urban decay en Maybeline.



### Imke Denissen:

Imke gebruikt voor haar make-up : foundation, mascara en lipstick.

Ze koos voor wimpers bij de keuze wenkbrauwen of wimpers. Ze koos lipstick in plaats van blush.

Bij de keuze oogschaduw of eyeliner ging ze voor oogschaduw. Met de keuze highlighter of bronzer ging ze voor highlighter.

Haar ideale zomerlook bevat lipstick. Voor haar ideale winter look is mascara een must have.

Haar favoriete lipkleur is rood.

Ze gebruikt make-up van de merken: Lóreal en Catrice.



### Lisanne Raasen:

Lisanne draagt; foundation, mascara, oogschaduw en lipstick.

Bij de keuze wenkbrauwen of wimpers ging ze voor wimpers. Ook koos ze lippen in plaats van blush. Bij de keuze oogschaduw of eyeliner koos ze oogschaduw. Bij bronzer of highlighter vond ze highlighter belangrijker.

Voor haar is een lichte oogschaduw een must have voor een zomerlook. Voor de winterlook is mascara heel belangrijk. Lisanne haar favoriete lipkleur is nude met een roze ondertoon.

Ze gebruikt make-up van de merken; Arabesque en Kiko.



### Mirjam Bredius:

Mirjam Bredius draagt; mascara, oogpotlood en lipstick.

Bij de keuze wimpers of wenkbrauwen ging ze voor wimpers. Ook koos ze lipstick in plaats van blush. Bij de keuze eyeliner of oogschaduw ging ze voor eyeliner. Bij highlighter en bronzer vond ze highlighter belangrijker.

Bij de ideale zomerlook kan zonnebrandcrème niet ontbreken. Voor de winterlook is BB cream een must have. Haar favoriete lipkleur is donker roze.

Ze gebruikt make-up van het merk l'Oréal.



### Cindy Schade:

Voor make up draagt Cindy Schade; foundation, oogschaduw, mascara, lipstick en blush.

Ze koos wimpers over wenkbrauwen. Bij de keuze blush of lipstick ging ze voor blush. Ze koos oogschaduw in plaats van eyeliner. Highlighter vond ze belangrijker dan bronzer.

Voor zowel de zomerlook als de winterlook is mascara een must have.



Uit dit artikel blijkt dat meer mensen gaan voor; wimpers, lipstick, oogschaduw en highlighter. Een populaire lipkleur is toch wel rood. Voor de ideale zomerlook gaan veel dames voor een rode lipkleur. Voor de ideale winterlook gaan veel dames toch voor donkere en warmere kleuren.

*Sta snel om voor de laatste trends...*

# Ideale make up looks



# CC Lentererecept 2016

## Benodigdheden smoothie 4 personen:

- 3 bananen
- half pak aardbeien cornflakes
- 2,5 appels

## Instructies:

1. Snijd de bananen in drie stukjes en stop ze in de blender
2. Snijd de appels in 5 stukken en stop deze ook in de blender
3. Doe er een half pak van de corflakes bij
4. Blend alles door elkaar
5. Stop de smoothie in een leuk glas met een rietje
6. Maak het eventueel af met een suikerrandje om het glas heen

## Benodigdheden sandwich:

Voor de sandwiches zijn variaties mogelijk

- salami, kip of ham
- komkommer
- tomaat
- ei
- sla
- honingmosterd dressing
- satéprikkers
- wit brood

## Instructies:

1. Snijd het brood diagonaal door het midden en toast het
2. Snijd de salami, kip of ham in stukjes die op het broodje passen
3. Bak het ei en snijd deze ook in stukken
4. Doe de komkommer, sla met de dressing op het brood
5. Doe er nog een stukje brood op
6. Leg daarop het ei en de salami, kip of ham
7. Sluit de sandwich met nog een stukje brood en doe er een satéprikker in
8. Plaats op het uiteinde van de satéprikker een half tomaatje

# What Are Thoseeee?!

**Naam: Chayenna**  
**Winkel: van Haren**  
**Prijs: €30**



**Naam: Meneer  
Deelen**  
**Merk: Nike**  
**Prijs: €80**

**Winkel: H&M**  
**Prijs: €35**





Naam: Charlotte  
Merk: Nike Air Max  
Winkels: Snipes  
Prijs: €120

Naam: Jasmijn  
Winkel: Omoda  
Prijs: € 105



Naam: Onbekend  
Merk: Adidas  
Prijs: €100



Naam: Isa  
merk: Dr. Martins  
Prijs: €80





**Naam: Lindsey**  
**Merk: Adidas**  
**Prijs: €80**



**Naam: Lissa**  
**Merk: Poelman PS**  
**Prijs: €90**



**Naam: Oktay**  
**Merk: Lacoste**  
**Prijs: €80**

**Naam: Esmee**  
**Merk: Dune**  
**Prijs: €160**



**Naam: Metin**  
**Winkel: JD Sport**  
**Merk: Nike**  
**Prijs: €90**



**Naam: Janneke**  
**Merk: Manfield**  
**Prijs: €100**



**Naam: Maxime**  
**Merk : adidas**  
**Prijs: €120**



**Naam: Eveline**  
**Merk: Nike**  
**Winkel: Shoerama**  
**Prijs: €125**



# fotoalbum



## Lille



Lille: dichtbij, maar te mooi om links te laten liggen.

CC Monde selecteerde een mooie aanbieding. Kijk op pagina 18 voor meer info.



# Wat vonden leraren vroeger niet leuk aan school?

**Vakken:**  
**Wiskunde:** want de docent zette me altijd voor schut als ik de som niet snapte.  
**Gym:** want je werd altijd heel vies en je had geen tijd om je op te frissen.

**Algemeen:**  
ik moest altijd heel lang met de bus, en werd gepest in mijn 1e en 2e jaar.

**Vakken:**  
**Frans:** Niet te verstaan!  
**Maatschappijleer**

**Algemeen:**  
Ik wilde liever basketballen dan naar school.  
En ik was niet zo braaf.

**Vakken:**  
**Wiskunde:** saai, snapte ik niet, was moeilijk en niks aan.  
**Frans;** Ik begreep er niks van, was verschrikkelijk maar wel een mooie taal.

**Algemeen:**  
Ik hield niet van leren, ging toch met plezier naar school, maar meer om te klieren.

**Vakken:**  
**geschiedenis:** Allemaal al voorbij, dus het heeft geen zin meer.  
**Muziek:** Ik kreeg alleen over van die dooie componisten te horen, maar niks over de top 40.

**Algemeen:**  
Ik kreeg heel vaak straf.  
Maar ik was dan ook niet de braafste van de klas.




*top 3 leukste  
leraren!*

*Cambreurcollege*

*top 3 leukste  
leraressen!*





*-onbedoelde onderkin*



*-als je nog niet klaar staat*



*-overbelichtheid*

**fototruggles**

**cambreustruggles**

*-geen trekken en duwen op de deuren*

*-de verkreukelde trapleuning*

*-kauwgom onder de tafels*





[www.jilster.nl](http://www.jilster.nl)



\* 1 2 3 4 5 6 7 \*